

水切

壁用

CATALOGUE

水切  
大  
蔵



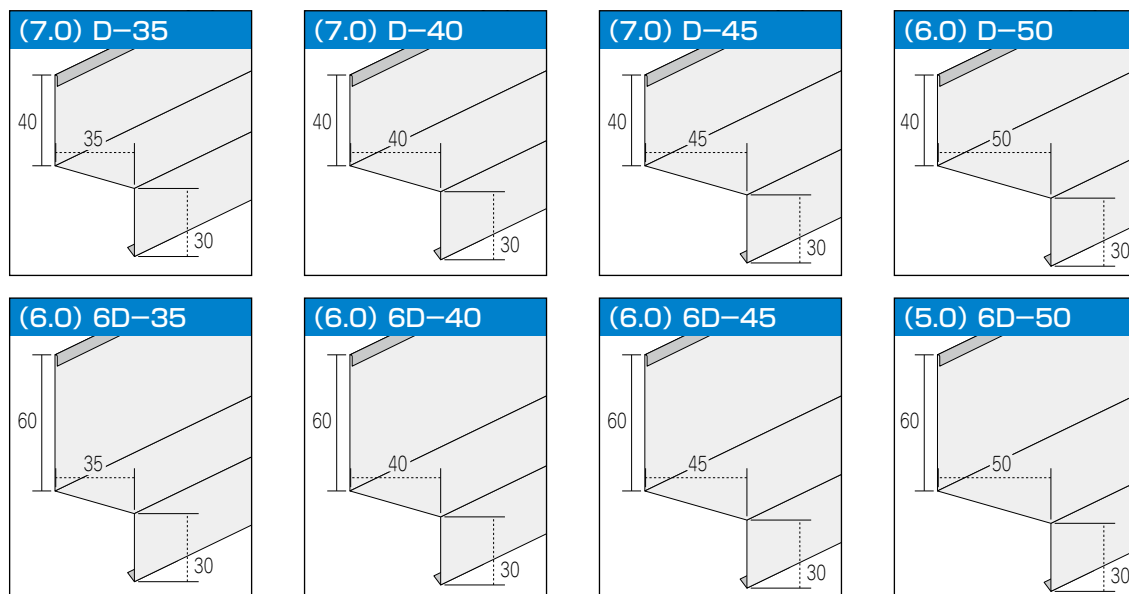
高畑産業株式会社

TAKAHATA SANGYO CO., LTD.

## 土台水切

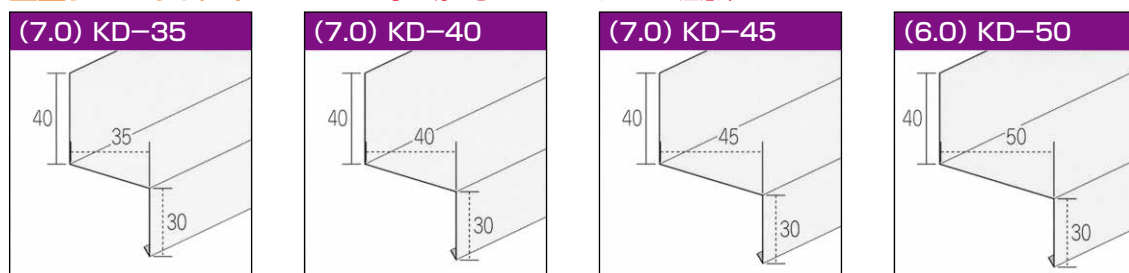
L=3,000mm

### 立上りつづし、ハゼタイプ



### 立上りハゼなしタイプ

※手を切る恐れがありますのでご注意ください。



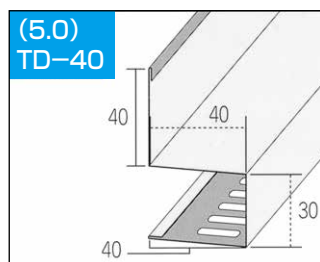
### 加工形状ラインナップのポイント

- ① 立上り、出、たれの寸法はご指示頂けます。
- ② ハゼの有無、つづしの有無も選択できます。
- ③ 両面・養生テープ付も対応できます。

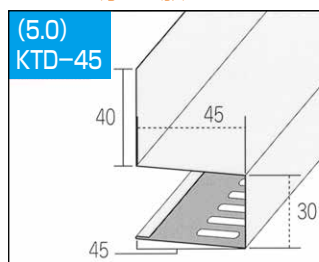
## 通気土台水切

L=3,000mm

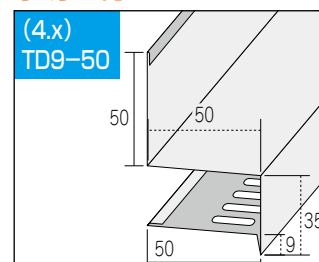
### 立上りつづしタイプ



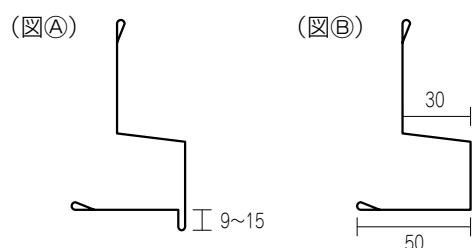
### 立上り“切りっ放し”タイプ



### 水切垂付タイプ



### 水切リブ付タイプ



注) 水切リブ付タイプのみ加工の都合上、上図のような寸法に  
限界がありますので、ご注意ください。

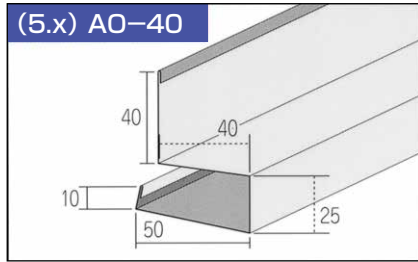
### 加工形状ラインナップのポイント

- ① 各部寸法はご指示頂けます。
- ② 水切垂付タイプは、垂れ部分が9m/m~15m/mまで(図A)
- ③ 上面と底面の寸法違いのものも対応できます。(図B)
- ④ 有効換気面積: 83cm<sup>2</sup>/m・開口部: 5×13mm
- ⑤ 両面・養生テープ付も対応できます。
- ⑥ 上記以外での特注加工についてはご相談下さい。

# オーバーハング

L=3,000mm

## 後付けタイプ

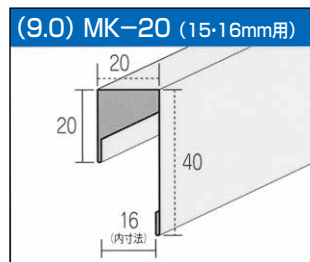
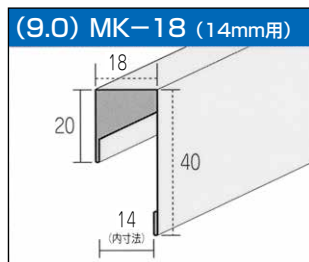


※オーダーサイズも製作できます。

# 見切縁・入隅

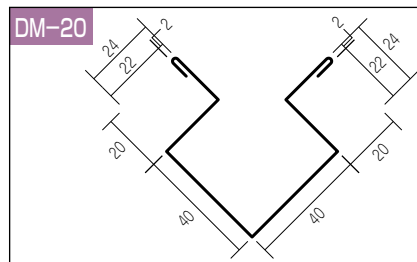
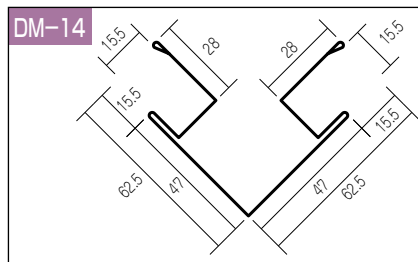
L=3,000mm

## 見切縁

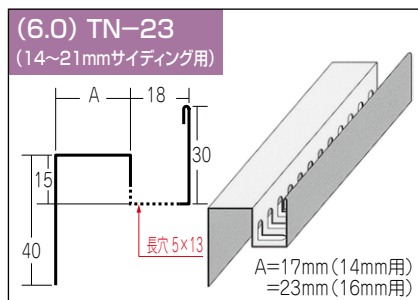


※切りっ放しも対応できます。

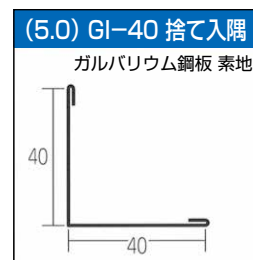
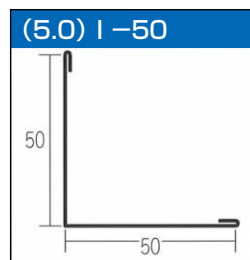
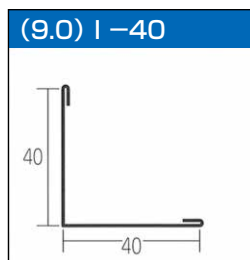
## 出隅コーナー(90°以外対応できます)



## 通気軒天見切縁



## 入隅



その他のサイズ、カラーでも製作いたします。

品番: "MK" = 見切縁 "K" = 立上り、切りっ放し "TN" = 通気軒天見切  
"I" = 入隅 "G" = ガルバリウム鋼板



## 高畑産業株式会社

TAKAHATA SANGYO CO., LTD.

本社	滋賀県栗東市下鉤 <sup>シモ マカリ</sup> 1169番地1
〒520-3026	TEL(077)553-2200 FAX(077)553-6187
京都営業所	京都市伏見区下烏羽上 <sup>カミ ミス</sup> 三栖町103番地
〒612-8248	TEL(075)605-3344 FAX(075)605-3353
名古屋オフィス	愛知県名古屋市守山区川宮町367
〒463-0081	川宮町367GIMUCO B棟
	TEL(052)799-3770 FAX(052)799-3775

# FAX 送信用紙

※コピーして下さい。

お名前 又は  
会社名

(ご担当 様)

現場名

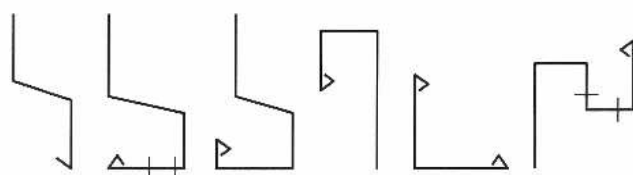
元請

電話番号

携帯電話

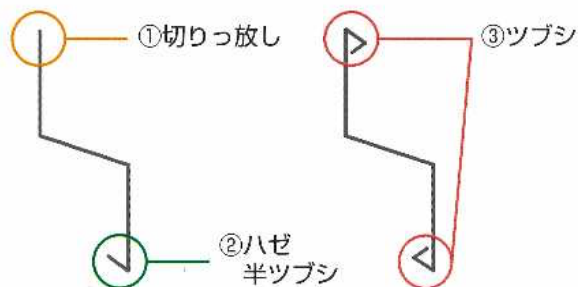
## 記入欄

- ・ ツブシ、ハゼのご記入
- ・ 寸法のご記入
- ・ 色名
- ・ 配達先地図 のFAXをお忘れなく



### メモ

端部の書き方



**高畑産業株式会社**  
TAKAHATA SANGYO CO., LTD.

本 社 〒520-3026 滋賀県栗東市下鉤<sup>シモマクリ</sup>1169番地1  
TEL(077)553-2200 FAX(077)553-6187  
京都営業所 〒612-8248 京都市伏見区下鳥羽<sup>シモトリハ</sup>上三栖町103番地  
TEL(075)605-3344 FAX(075)605-3353  
名古屋オフィス 〒463-0081 愛知県名古屋市守山区川宮町367  
川宮町367GIMUO B棟  
TEL(052)799-3770 FAX(052)799-3775